

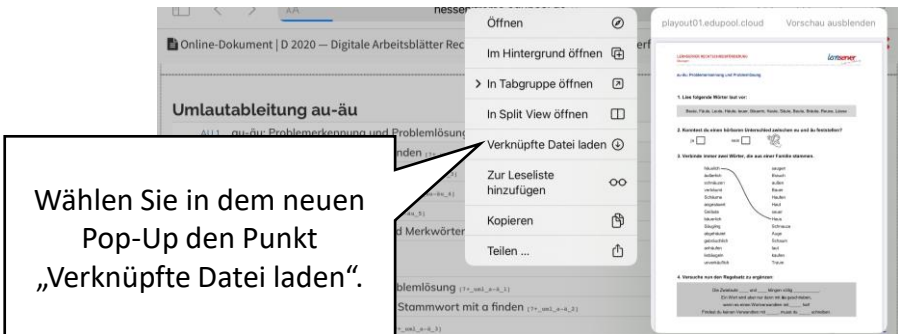
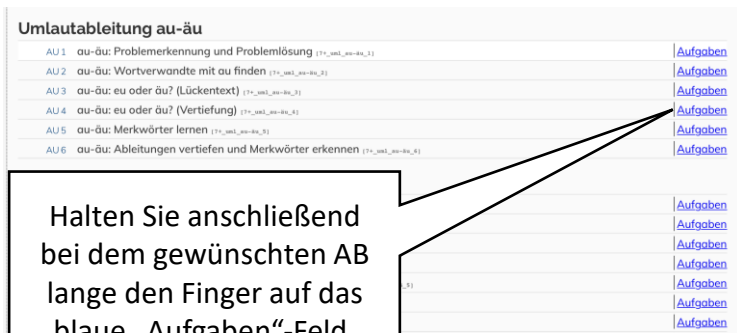
Nutzung der Arbeitsblätter aus der Eduflat Mediathek

Die Arbeitsblätter der Eduflat können auf allen Geräten direkt bearbeitet werden. Je nach Betriebssystem gelten aber unterschiedliche Anforderungen.

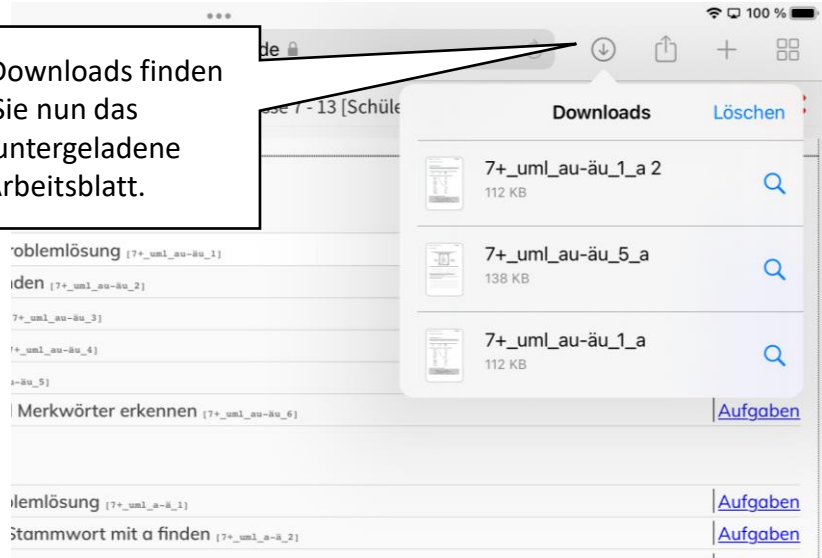
Windows und Mac: Die Bearbeitung kann garantiert im Chrome- und Edge-Browser erfolgen.

iOS: Für die Bearbeitung benötigen Sie eine zusätzliche kostenfreie App wie den Adobe Acrobat Reader oder PDF Expert 7. Die Anleitung zum Download der Arbeitsblätter aus der Mediathek finden Sie im Anschluss:

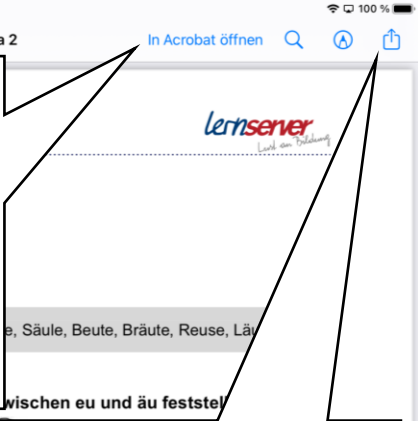
Auf der Übersichtsseite wählen Sie wie gewohnt ein Material aus.



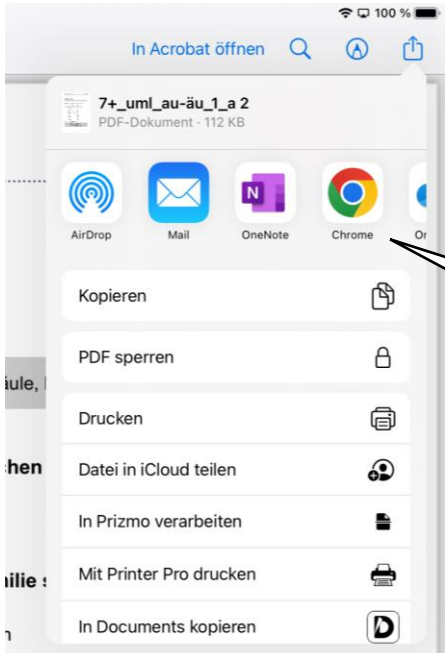
Unter Downloads finden Sie nun das heruntergeladene Arbeitsblatt.



Falls der **Acrobat Reader** installiert ist, können Sie das AB direkt über dieses Feld darin öffnen. Wir empfehlen die Nutzung dieser App, da hierüber auch die Textbausteine bequem als Formular-Feld ausgefüllt werden können.



Andernfalls können Sie das Arbeitsblatt über das Teilen-Symbol an jede beliebige App schicken (z.Bsp. GoodNotes, oder Documents)



Hier können Sie verschiedene Apps zum Öffnen und Bearbeiten auswählen.